

# Före användning av Nilfisk BR 652



Koppla loss nätkabeln och lägg in den i utrymmet på maskinens högra sida.



Fyll maskinen med kallt vatten och därefter rengöringsmedel. Följ noga doseringsangivelsen på förpackningen.



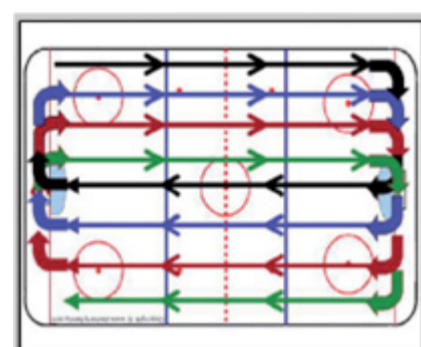
På maskiner utrustade med Ecoflex skall medel fyllas i behållare placerad under sitsen.



Montera lämplig borste eller rondell



Starta borstmotor och justera vatten/kemmängd från manöverpanelen.



Er maskin är färdig för användning

# Efter användning av Nilfisk BR 652



Töm smutsvatten från slang placerad baktill på maskinen




Rengör tanken noga.



Låt locket stå på glänt när maskinen ej används.




Rengör sugskrapan.



Kontrollera att filtret för renvatten ej är smutsigt.



Rengör borste/rondell och låt torka i upprätt läge.



Anslut nätkabel och kontrollera att laddningen startar.

Tekniska data:  
Tankvolym: 80 l  
Skurbredd: 66 cm  
Rondellstorlek: 13"  
Drifttid: 3 timmar



**Nilfisk**

trusted since 1906